

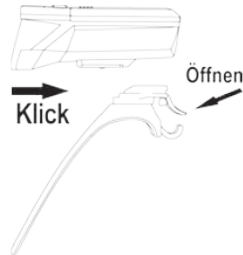
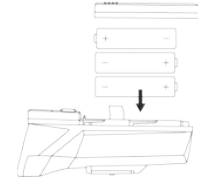
Bedienungsanleitung LED-Frontlicht

- High-Power LED mit 30 LUX Lichtleistung
- 3x AAA 1,5 V Batterien (oder 2x AAA 1,2 V Akku)
- Universalhalterung zur werkzeugfreien Montage
- Vor Fahrtantritt vergewissern, dass die Batterien bzw. Akkus nicht leer sind!
- Bei Aufleuchten der Batterie-Kontrollleuchte müssen die Batterien umgehend ausgetauscht bzw. bei Verwendung von AAA-Akkus, die Akkus umgehend aufgeladen werden.
- Das Frontlicht ist geprüft und in Deutschland (StVZO) für alle Räder zugelassen.
- Das Frontlicht muss fest mit dem Fahrrad verbunden sein und die Lichtverteilung darf nicht verdeckt sein.

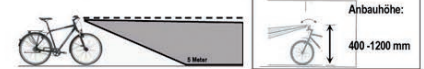
Montage am Lenker



Batteriewechsel



Einstellung vertikal



Die Einstellung des Scheinwerfers muss so erfolgen, dass andere Verkehrsteilnehmer nicht geblendet werden

Der Scheinwerfer muss fest mit dem Fahrrad verbunden sein und die Lichtverteilung darf nicht verdeckt sein.



Elektro- und Elektronikgerät nicht mit dem Hausmüll entsorgen. Die Altgerät bitte getrennt von Batterien einer zentralen Rücknahmestelle zur Wiederverwertung zuführen.

